

# PİYASA YORUMU

## ARAŞTIRMA

 **HALKYATIRIM**

[halkyatirim.com.tr](http://halkyatirim.com.tr) | 444 42 55

## Powell'in dezenflasyon sürecinin başladığına dair açıklamaları sonrası günü yükselişe tamamladı

### Dün piyasalarda neler oldu?

FED başkanı Powell'in istihdam piyasası güçlü kaldığı ve enflasyon soğutulmadığı sürece ek faiz artışlarına ihtiyaç olacağına dair açıklamalarına karşın ABD hisse senedi piyasaları yükselişe tamamladı. Fed Başkanı Powell dünkü konuşmasında, güçlü işgücü piyasası veya daha yüksek enflasyon raporları alınmaya devam edilirse verilere tepki gösterileceğini, faizleri daha fazla yükseltmenin gerekebileceğini söyledi.

Makro veriler cephesinde ise, ABD'de dış ticaret açığı, geçen yıl bir önceki yıla kıyasla %12,2 artışla 948,1 milyar dolara yükseldi. Piyasa beklentilerinin altında artış gösteren ticaret açığının bu dönemde 68,5 milyar dolar seviyesinde gerçekleşmesi öngörülüyordu.

Minneapolis Fed Başkanı Kashkari, Ocak ayında artan istihdam artışının, enflasyonu dizginleme söz konusu olduğunda merkez bankasının yapacak daha çok işi olduğunu kanıtı olduğunu bildirdi. Kashkari, bunun Fed'in gösterge borçlanma oranının mevcut %4,5-4,7'lik hedef aralığından %5,4'e çıkabileceğini gösterdiğini bu nedenle de bankanın faiz oranlarını yükseltmeye devam etmesinin beklendiğini belirtti.

Dow Jones %0,78 artışla 34.156,69 seviyesinden, S&P 500 endeksi %1,29 değer kazancıyla 4.164 puandan ve Nasdaq endeksi %1,9 yükselerek 12.113,79 seviyesinden günü sonlandırdı. Dow Jones endeksinde enerji %2,6, bilgi teknolojileri %1,8 ve finans %1,2 yükselişe en çok değer kazanan sektörler olurken, temel tüketim sektörü günü negatif bölgede tamamladı. Microsoft %4,2, Boeing %3,8, Chevron%2,6, Apple %1,9 ve Walt Disney %1,6 değer kazancıyla endekste en çok kazandıran hisseler olarak günü tamamladı. Verizon, Home Depot ve P&G şirketlerinin hisseleri %1 ve üzeri kayıplarla en çok gerileyen hisseler oldu. S&P 500 endeksinde ise enerji, bilgi teknolojileri ve telekom %2,5-3 civarı primlerle en çok değer kazanan sektörler oldu. Temel tüketim, alt yapı ve emlak sektörleri hafif kayıplarla seansı kapattı.

Avrupa piyasalarında ise karışık seyir takip edildi. Özellikle petrol fiyatlarındaki yükseliş sektör hisselerini yukarı taşıyarak endeksleri destekledi. Genele yaygın olmasa da metal fiyatlarındaki yükselişler de madencilik hisseleri endekse katkı sağladı.

Makro veriler tarafında ise Almanya'da sanayi üretimi, yüksek enerji fiyatları ve kimya sektöründe üretimin sert düşüş göstermesi nedeniyle Aralık 2022'de %3,1 ile beklentilerin üzerinde azalış kaydetti. Buna göre, mevsim ve takvim etkisinden arındırılmış sanayi üretimi, Aralık ayında bir önceki aya kıyasla %3,1 düştü. Piyasalarda sanayi üretimine ilişkin beklenti %0,7 düşmesi yönündeydi.

Euro Stoxx 50 endeksi seansı %0,09 artışla 4.209,31, FTSE 100 %0,36 artışla 7.864,71 seviyesinden tamamladı. DAX endeksi ise %0,16 değer kaybı ile 15.320,88, CAC 40 ise %0,07 değer kaybıyla 7.132,35 seviyesinden günü tamamladı.

Tahvil faizleri cephesinde ise, öne çıkan indirim beklentileri ışığında ABD 10 yıllık tahvil getirileri %3,69 seviyesine, 2 yıllık tahvil getirileri ise %4,42 seviyesine hafif yükseliş gösterdi. VIX endeksi de 0,76 puan düşüşle 18,66 seviyesine geriledi.

### Bugün ne bekliyoruz?

Bu sabah Asya piyasaları cephesinde ise genel olarak karışık seyir görülüyor. Çin'de geri açılma politikasındaki talep artışının henüz beklentileri karşılayamaması ve teknoloji sektörü bilançolarının ekonomik yavaşlama görünümünün talep cephesindeki yansımalarını ortaya koymasının etkili olduğunu söyleyebiliriz. Shanghai %0,05, Nikkei 225 endeksinde %0,41 kayıp görülürken, Hang Seng endeksi %0,26, Kospi %1,32, Nifty 50 endeksinde ise 0,7 pozitif seyir etkili oluyor. ABD vadeli cephelerinde de yatay negatif seyir görülüyor. Bugün ABD tarafında Şubat ayı Mortgage başvuruları ile aylık perakende stok verileri takip edilecek. Perakende stoklarının Aralık ayında %0,1 artış göstermesi beklenirken, veri Kasım ayında da %0,1 artış göstermişti. TSİ ile 17:15'te Fed yetkililerinden Williams ve 18:00'da Bostic'in konuşmaları da piyasaların takibinde olacak.

### Gelecek gündemde neler var?

Makro veriler tarafında ABD'de haftalık işsizlik maaşı başvuruları, Michigan tüketici güveni ve bütçe dengesi verileri takip edilecek. Cuma günü TSİ ile 18:00'de açıklanacak olan Şubat ayına ilişkin öncü Michigan Üniversitesi anketlerinden tüketici hissiyatı ile enflasyon beklentileri piyasalara etki gücü yüksek veriler olarak izleniyor. ABD'de son dönemde ivme kaybeden enflasyon rakamları sonrası tüketici hissiyatında son üç aylık dönemde görülen toparlanma dikkat çekiyor. Tüketici hissiyatının Şubat ayında Ocak ayına paralel olarak 64,9'da sabit kalması bekleniyor. Euro Bölgesi'nde ise Almanya'da TÜFE, İngiltere'de GSYH ile ECB Başkanı Lagarde ve üyelerden gelecek olan mesajlar öne çıkan gelişmeler arasında yer alıyor. Almanya Federal İstatistik Ofisi, geçtiğimiz hafta açıklanması planlanan Almanya Ocak ayı öncü TÜFE'nin verilerin işlenmesinde teknik sorunlar nedeniyle 09 Şubat Perşembe saat 16:00'da açıklanacağını bildirdi. Ocak ayı öncü TÜFE'nin aylık %1,1 oranında artışla yıllık bazda %8,6'tan %9,2'ye yükseliş kaydetmesi bekleniyor. İngiltere'de 10 Şubat saat 10:00'da ise açıklanacak GSYH verisinin dördüncü çeyrekte yıllık %0,40 büyümesi öngörülüyor. İngiltere ekonomisi yılın üçüncü çeyreğini %1,90 oranında büyüme ile tamamlamıştı.

8.02.2023

## ABD Piyasaları

Değişimler	Kapanış	Günlük değ.	Haftalık değ.	Aylık değ.	Yıllık değ.
Dow Jones	34,156.7	▲ 0.78%	▲ 0.30%	▲ 1.91%	▲ 2.82%
Nasdaq	12,113.8	▲ 1.90%	▼ -0.71%	▲ 13.90%	▲ 15.61%
S&P 500 Vadeli*	4,174.0	▼ -0.04%	▼ -0.42%	▲ 6.65%	▲ 7.81%

## Avrupa Piyasaları

Değişimler	Kapanış	Günlük değ.	Haftalık değ.	Aylık değ.	Yıllık değ.
Dax	15,320.9	▼ -0.16%	▼ -1.21%	▲ 3.57%	▲ 8.88%
FTSE 100	7,864.7	▲ 0.36%	▲ 0.57%	▲ 1.81%	▲ 4.69%
MSCI Europe	1,871.0	▼ -0.14%	▼ -2.39%	▲ 1.66%	▲ 6.74%

## Asya Piyasaları ve Asya GOÜ Piyasaları

Değişimler	Kapanış	Günlük değ.	Haftalık değ.	Aylık değ.	Yıllık değ.
Shanghai Bileşik*	3,241.4	▼ -0.21%	▲ 0.43%	▲ 2.05%	▲ 5.45%
Kospi	2,482.6	▲ 1.26%	▲ 0.55%	▲ 5.63%	▲ 11.01%
Hong Kong*	21,282.3	▼ -0.08%	▼ -3.08%	▼ -0.50%	▲ 7.81%
S&P BSE Sensex - Hindistan	60,529.9	▲ 0.47%	▲ 0.73%	▼ -0.36%	▼ -0.99%
IDX Composite - Endonezya	6,930.4	▼ -0.07%	▲ 0.58%	▲ 3.62%	▲ 1.02%
TAIEX - Tayvan	15,604.7	▲ 1.32%	▲ 5.93%	▲ 5.78%	▲ 10.79%
MSCI GOU Asya	551.7	▲ 0.29%	▼ -2.78%	▲ 0.52%	▲ 7.43%

## Diğer Gelişmekte Olan Ülke Piyasaları

Değişimler	Kapanış	Günlük değ.	Haftalık değ.	Aylık değ.	Yıllık değ.
BIST 100 - Türkiye	4,505.3	▼ -8.62%	▼ -5.20%	▼ -12.87%	▼ -17.74%
MOEX - Rusya	2,267.7	▼ -0.21%	▲ 1.08%	▲ 5.16%	▲ 5.62%
WIG - Polonya	60,491.1	▲ 0.25%	▼ -1.43%	▼ -1.42%	▲ 4.95%
Prag SE - Prag	1,356.0	▲ 0.15%	▲ 0.30%	▲ 6.69%	▲ 12.43%
S&P/BMV IPC - Meksika	53,335.5	▼ -1.32%	▼ -1.00%	▲ 2.02%	▲ 7.71%
Merval - Arjantin	246,804.2	▲ 1.31%	▼ -0.82%	▲ 14.41%	▲ 23.80%
Tel Aviv 35 - İsrail	1,806.3	▼ -0.07%	▼ -1.51%	▼ -0.78%	▲ 0.52%
Tedavul All - Suudi Arabistan	10,469.5	▼ -0.82%	▼ -2.17%	▼ -1.67%	▼ -0.09%
FTSE/JSE All - Endonezya	79,534.2	▼ -0.06%	▼ -0.34%	▲ 1.52%	▲ 8.07%
DFM General - Birleşik Arap Emirlikleri	3,404.8	▲ 0.13%	▲ 1.18%	▲ 2.49%	▲ 2.28%

\*Haftalık değişim, önceki haftanın son işlem günü; aylık değişim, önceki ayın son işlem günü; yıllık değişim ise yılın son işlem gününe göre değişimi ifade eder.



## Yurt içi piyasalara ilişkin olarak, BIST 100 endeksinin zayıf görünümünü koruyabileceğini düşünüyoruz

### Dün piyasalarda neler oldu?

Yurt içinde Kahramanmaraş Merkezli depremler sonrası yaşanan gelişmelerin gündemin odağına yerleştiği Borsa İstanbul'da gün genelinde sert satışlar görüldü. Endekse bağlı devre kesicilerin yaşandığı gün BIST 100 endeksi, %8,62 değer kaybederek 4.505,34 puandan tamamladı. BIST 100 endeksi, günlük bazda 424,84 puan azalırken, toplam işlem hacmi 20,8 milyar lira düzeyinde gerçekleşti. Bankacılık endeksi %8,29 ve sanayi endeksi %7,9 değer kaybetti.

### Bugün ne bekliyoruz?

Yurt içi piyasalara ilişkin olarak, BIST 100 endeksinin zayıf görünümünü koruyabileceğini düşünüyoruz.

Bugün yurt içinde veri akışı bulunmuyor.

### Gelecek gündemde neler var?

Yurt içerisinde cuma günü işsizlik ve sanayi üretimi verileri takip edilecek. Aralık ayında sanayi üretimi aylık bazda %1,1 düşüşle yıllık bazda %1,3 düşüş yönünde gerçekleşmişti. İşsizlik oranı ise Kasım ayında %10,2 ile değişim göstermemişti.

BIST Verileri			
Endeksler	BIST 100	BIST Banka	BIST Sınai
Kapanış	4,505.3	3,686.9	7,391.8
Günlük Değ.	▼ -8.62%	▼ -8.29%	▼ -7.90%
Haftalık Değ.	▼ -5.20%	▼ -2.60%	▼ -5.31%
Yıllık Değ.	▼ -18.22%	▼ -26.67%	▼ -16.99%
Hacim (milyar TL)	56.4	5.9	29.8
Günlük Değ.	▲ 171.58%	▲ 123.80%	▲ 171.46%
3 Aylık Ortalama Hacim (milyar TL)	109.5	18.4	48.4
Günlük Değ. - 3 Aylık Ort.	▼ -48.47%	▼ -68.13%	▼ -38.45%

\*Haftalık değişim, önceki haftanın son işlem günü; yıllık değişim ise yılın son işlem gününe göre değişimi ifade eder.

Türkiye Kapanışının Ardından Piyasalar			
	Türkiye Kapanışı	Türkiye Açılışı Öncesi	Değişim
\$/TL	18.8292	18.8288	▼ 0.00%
€/€	1.0670	1.0729	▲ 0.55%
\$/₺	132.02	131.15	▼ -0.66%
Altın	1,867.9	1,875.5	▲ 0.41%
Nasdaq*	12,454.3	12,476.3	▲ 0.18%

\*Türkiye Açılışı Öncesi için belirtilen rakamlar, bir önceki günün kapanış verileridir.

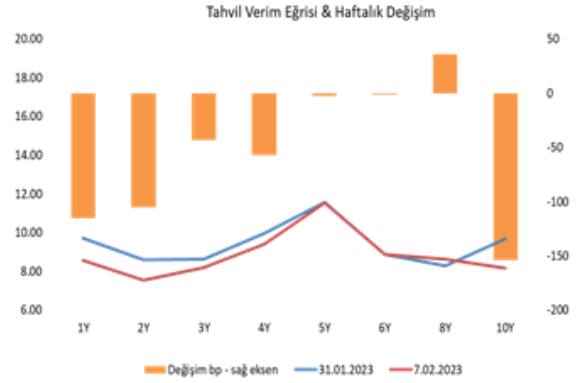
Türkiye - Ülke Risk Primleri (CDS)					
Değişimler	07/02/23	Günlük değ.	Haftalık değ.	Aylık değ.	Yıllık değ.
Türkiye 2 Yıllık	458.9	● 0.09%	● 1.96%	● 1.3%	● -3.8%
Türkiye 5 Yıllık	541.2	● 0.07%	● 2.60%	● 4.1%	● 3.6%
Türkiye 10 Yıllık	563.1	● -0.08%	● 2.90%	● 13.9%	● 5.5%

## Tahvil ve Döviz Piyasasında Fiyatlamalar

Dün, FED Başkanı Powell'ın ekonomi panelindeki konuşmasında faiz patikasına dair ipuçları bekleyen piyasalarda gün içinde temkinli fiyatlamalar izlendi. Dolar Endeksi hafif yükselişle 103,7 ve Euro/Dolar paritesi sınırlı gerileme izleyerek 1,07 seviyesinden işlem gördü. Küresel tahvillerde de iki günlük satışın ardından hafif dengelenme eğilimi izlenirken, ABD 10 yıllık gösterge tahvil faizi 1 bp artışla %3,65, Almanya 10 yıllık tahvil faizi 3 bp artışla 2,33 seviyesinden işlem gördü. Türkiye Hazine eurobondlarında da benzer sakin görünüm hakim olurken 2033 vadeli 10 yıllık Eurobond tahvil faizi yataya yakın seyirle %9,23 seviyesinden işlem gördü. Yurt içi tahvil piyasasında ise Hazine ihaleleri takip edilirken, BIST Kesin Alım Satım Pazarı işlem hacmi 5,6 milyar TL'ye yükseldi. 2 yıl vadeli gösterge tahvil faizi değişmeyerek %10,89 ve 10 yıllık gösterge tahvil faizi 66 bp artışla %11,68 seviyesinden günü tamamladı.

TL likidite tarafında TCMB 60 milyar TL'lik haftalık repo dönüşünü 58 milyar TL olarak yenilerken, APİ ile haftalık repo fonlama tutarı 225 milyar TL seviyesine geriledi. Aynı gün valörlü swap işlemlerinden 10,4 milyar TL ilave fonlama sağladı.

Hazine dünkü tahvil ihalelerinde Mayıs 2026 vadeli TLREF'e endeksli tahvilden %17,84 ortalama bileşik faizle 6,623 milyar TL ve Ekim 2032 vadeli sabit kuponlu tahvilden %11,68 ort. yıllık bileşik faiz ile 11,452 milyar TL borçlandı. Böylece, evvelki günkü ihaleyle birlikte bu hafta toplamda 19,877 milyar TL borçlanma gerçekleştirdi. Şubat ayı için 34,9 milyar TL'lik iftasına karşılık 55 milyar TL borçlanma hedefleyen Hazine'nin ayın geri kalanındaki ihalelerle birlikte aylık iç borçlanma programını tamamlayacak



Dönem	Aralık 22	Ocak 23	07.02.23
Dönem Sonu TLREF Ende	1671.17	1683.87	1686.98
Aylık Ortalama	9.56%	9.21%	9.64%
Günlük TLREF Oranı	9.59%		
PPK Toplantı Tarihi	23 Şubat 2023 Perşembe		

HAZİNE ŞUBAT AYI İHRAÇLARI				
İhale tarihi	İtfa tarihi	Senet tütü	Tutar (milyon TL)	Getiri (%)
06.02.23	04.12.24	Sabit Kuponlu	1,802	10,82 yıllık bileşik
07.02.23	20.05.26	TLREF'e endeksli	6,623	17,84 yıllık bileşik
07.02.23	13.10.32	Sabit Kuponlu	11,452	11,68 yıllık bileşik
20.02.23	16.02.28	Sabit Kuponlu		
20.02.23	03.10.29	Değişken Faizli		
21.02.23	12.01.33	TÜFE'ye endeksli		
21.02.23	16.02.28	Kira Sertifikası		

## Yurt İçi Haberler

**Cumhurbaşkanımız Sayın Recep Tayyip Erdoğan**, Kahramanmaraş merkezli depremlerle ilgili son gelişmelere ilişkin açıklamalarda bulundu. Erdoğan depremden etkilenen 10 ilde 3 aylığına olağanüstü hal ilan etme kararı aldıklarını belirtti. Olağanüstü hal ilan edilmesine ilişkin Cumhurbaşkanı Kararı bugün Resmi Gazete'de yayımlandı.

**Hazine ve Maliye Bakanlığı** tarafından yapılan açıklamada deprem bölgesinde mükellefler için 31 Temmuz 2023 tarihine kadar mücbir sebep ilan edildiğini ve 6 Şubat-31 Temmuz 2023 tarihleri arasında yerine getirmeleri vergisel yükümlülüklerin ertelendiği duyuruldu.

**Bankacılık Düzenleme ve Denetleme Kurumunca**, Kahramanmaraş merkezli toplamda 10 ili etkileyen depremlerden etkilenen vatandaşlar için mevcut ve yeni kredilerde 6 Şubat'tan itibaren 6 ay boyunca vade ve taksit kolaylığı imkanı tanındı.

**Sermaye Piyasası Kurulu**, aracı kurum ve portföy yönetim kuruluşu yöneticileriyle dün bir toplantı gerçekleştirdi. Görüş alışverişinde bulunulan toplantıda, aracı kurum yöneticilerinin önerileri tartışıldı. Toplantıda brüt takas uygulanması, Varlık Fonu'nun hisse geri alımı yapması, şirketlerin geri alımlarının desteklenmesi ve Borsa İstanbul'un haftasonuna kadar işleme kapatılması konularının konuşulduğu yer alıyor.

**Hazine ve Maliye Bakanlığı**, ihalelerde toplam 11 milyar 575.8 milyon TL borçlandı. İhaleler öncesinde kamu kuruluşlarına ve piyasa yapımcılarına yapılan 6 milyar 500 milyon TL net rot satışlarla birlikte bugünkü toplam satış tutarı 18 milyar 75.8 milyon TL 'ye ulaştı.

## Yurt Dışı Haberler

**Minneapolis Fed Başkanı Neel Kashkari**, Ocak ayında artan istihdam artışının, enflasyonu dizginleme söz konusu olduğunda merkez bankasının yapacak daha çok işi olduğunun kanıtı olduğunu bildirdi. Kashkari, bunun Fed'in gösterge borçlanma oranının mevcut %4,5-%4,7'lik hedef aralığından %5,4'e çıkabileceğini gösterdiğini bu nedenle de bankanın faiz oranlarını yükseltmeye devam etmesinin beklendiğini belirtti. Fed Kashkari, kendi modellerine kıyasla tercihen enflasyonun politikayı yönlendirmesine izin vermeli gerektiğini belirtirken, enflasyonu %2'ye düşürmeye tamamen kararlı olduklarını belirtti. Eğer şartlar daha gevşerse, faizler konusunda daha fazla şey yapmak zorunda kalabileceklerini ifade etti.

**ABD'de dış ticaret açığı**, geçen yıl bir önceki yıla kıyasla %12,2 artışla 948,1 milyar dolara yükseldi. Buna göre, ülkenin dış ticaret açığı geçen yılın son ayında bir önceki aya kıyasla %10,5 artarak 67,4 milyar dolara çıktı. Piyasa beklentilerinin altında artış gösteren ticaret açığının, bu dönemde 68,5 milyar dolar seviyesinde gerçekleşmesi öngörülüyordu.

**ABD Merkez Bankası (Fed) Başkanı Jerome Powell**, güçlü istihdam raporunun dezenflasyon sürecinin neden zaman alacağını gösterdiğini belirterek, daha fazla faiz artışı yapılması gerekeceğini ifade etti. Powell, dezenflasyon sürecinin özellikle mal sektöründe başladığını ancak daha gidilecek çok yol olduğunu belirtti. Dezenflasyon sürecinin biraz zaman alacağına işaret eden Powell, sürecin pürüzsüz olmayacağını, muhtemelen inişli çıkışlı olacağını anlattı. Powell, "Daha fazla faiz artışı yapmamız gerekeceğini düşünüyoruz" dedi. Fed Başkanı Powell, 2023 yılının enflasyonda önemli düşüşlerin yaşandığı bir yıl olmasını beklediklerini kaydetti.

**Almanya'da sanayi üretimi**, yüksek enerji fiyatları ve kimya sektöründe üretimin sert düşüş göstermesi nedeniyle Aralık 2022'de %3,1 ile beklentilerin üzerinde azalış kaydetti. Piyasalarda sanayi üretimine ilişkin beklenti %0,7 düşmesi yönündeydi. Aylık %0,2 artış olarak açıklanan Kasım 2022 sanayi üretimi verisi de %0,4 artış olarak revize edildi. Veriler, Aralık 2022'de Kasım'a göre enerji ve inşaat hariç sanayi üretiminin %2,1 azaldığını ortaya koydu.

## Şirket Haberleri

**Bim (BIMAS, Pozitif):** Pay geri alım programı kapsamında dün 200.000 adet pay geri alınmış ve şirketin sahip olduğu BIMAS payları 9.884.019 adete ulaştı (Şirket sermayesine oranı %1,6278).

Hisse Verileri		Piyasa Çarpanları	
Hisse Kodu	BIMAS	F/K	13,4
Cari Fiyat (TL)	120,00	FD/FAVÖK	8,0
52H En Yüksek (TL)	148,80	FD/Satışlar	0,7
52H En Düşük (TL)	65,93	PD/DD	6,9
Piyasa Değeri (mn TL)	72.864,0	Relatif Performans	
Piyasa Değeri (mn USD)	3.873,8	S1H	5,9%
Halka Açıklık Oranı (%)	60%	S1A	8,4%
Endeks Payı (BIST100)	3,8%	S3A	-21,5%
Temettü Verimi	2,3%	S1Y	-50,7%
3A Hacim (mn TL)	1.304,1	YB	5,9%

**Türk Traktör (TTRAK, Nötr):** Şirketin olağan genel kurul toplantısı, 2 Mart 2022 Perşembe günü, saat 13:00'da yapılacak. Toplantıda şirketin 2022 yılı net karının %67,59'una tekabül eden 2 mlr TL tutarında temettü dağıtım teklifi onaya sunulacak. Ancak şirketin planladığı temettü dağıtım oranının 2015-2021 yılları arasında gerçekleşen ortalama seviye olan %81'in altında bulunduğunu gözlemliyoruz. Söz konusu tutar hisse başına brüt 39,35 TL olmakla beraber, %7,1 temettü verimliliğine işaret etmektedir.

Hisse Verileri		Piyasa Çarpanları	
Hisse Kodu	TTRAK	F/K	9,3
Cari Fiyat (TL)	519,00	FD/FAVÖK	7,9
52H En Yüksek (TL)	672,20	FD/Satışlar	1,2
52H En Düşük (TL)	186,62	PD/DD	7,6
Piyasa Değeri (mn TL)	27.698,5	Relatif Performans	
Piyasa Değeri (mn USD)	1.472,6	S1H	-0,5%
Halka Açıklık Oranı (%)	24%	S1A	5,5%
Endeks Payı (BIST100)	0,6%	S3A	20,0%
Temettü Verimi	7,2%	S1Y	29,9%
3A Hacim (mn TL)	199,1	YB	-3,1%

**Skor Kart:** Şirketler ile ilgili Skor Kart'lara [buradan](#) ulaşabilirsiniz. Hisse senedine ilişkin güncel piyasa verilerinin yanı sıra, şirketin son 16 çeyreğine ilişkin önemli rasyo ve finansal verilerinin sunulduğu bir data setidir. Skor Kart ile bilanço dönemlerini takip edebilir, şirket bilançoları dahil tüm finansal verilere ulaşabilir ve güvenli yatırımın avantajlarından faydalanabilirsiniz.

## Şirket Haberleri

**Koç Holding (KCHOL, FROTO, Nötr):** Koç Holding tarafından yapılan KAP açıklamasında batarya yatırımının gerçekleştirilmesine yönelik tüm alternatiflerin değerlendirilmesiyle beraber, Ford ile birlikte LG Energy Solution Ltd. ile ortak yatırım imkanlarının araştırılması için ön değerlendirmeler yapıldığı belirtildi. Açıklamada bu konuda henüz bir karar alınmadığı da ifade edildi.

Hisse Verileri		Piyasa Çarpanları	
Hisse Kodu	KCHOL	F/K	3,7
Cari Fiyat (TL)	68,95	FD/FAVÖK	3,0
52H En Yüksek (TL)	85,40	FD/Satışlar	0,6
52H En Düşük (TL)	29,16	PD/DD	1,4
Piyasa Değeri (mn TL)	174.850,2	Relatif Performans	
Piyasa Değeri (mn USD)	9.296,0	S1H	-0,3%
Halka Açıklık Oranı (%)	22%	S1A	2,5%
Endeks Payı (BIST100)	3,4%	S3A	5,5%
Temettü Verimi	1,2%	S1Y	-8,9%
3A Hacim (mn TL)	2.175,5	YB	0,6%

**Türkiye Sigorta (TURSG; Pozitif):** Şirket tarafından 07.02.2023 tarihinde Borsa İstanbul'da pay başına 8,61 TL – 9,11 TL (ağırlıklı ortalama 8,77 TL) fiyat aralığından toplam 4.854.292 TL nominal değerli TURSG payları geri alındı. Toplam geri alınan payların sermayeye oranı %1,46'ya ulaştı.

Hisse Verileri		Piyasa Çarpanları	
Hisse Kodu	TURSG	F/K	13,4
Cari Fiyat (TL)	9,11	FD/FAVÖK	---
52H En Yüksek (TL)	13,95	FD/Satışlar	---
52H En Düşük (TL)	3,83	PD/DD	2,4
Piyasa Değeri (mn TL)	10.581,5	Relatif Performans	
Piyasa Değeri (mn USD)	562,6	S1H	-3,0%
Halka Açıklık Oranı (%)	18%	S1A	-10,0%
Endeks Payı (BIST100)	0,2%	S3A	-3,2%
Temettü Verimi	4,5%	S1Y	-33,4%
3A Hacim (mn TL)	117,9	YB	-9,0%

**Skor Kart:** Şirketler ile ilgili Skor Kart'lara [buradan](#) ulaşabilirsiniz. Hisse senedine ilişkin güncel piyasa verilerinin yanı sıra, şirketin son 16 çeyreğine ilişkin önemli rasyo ve finansal verilerinin sunulduğu bir data setidir. Skor Kart ile bilanço dönemlerini takip edebilir, şirket bilançoları dahil tüm finansal verilere ulaşabilir ve güvenli yatırımın avantajlarından faydalanabilirsiniz.



## Şirket Haberleri

**Sişecam (SISE, Pozitif):** Pay geri alım işlemleri kapsamında dün 38,64 TL- 41,54 TL fiyat aralığından (ortalama 39,90 TL) 3.000.000 adet pay geri alındı ve şirketin sahip olduğu SISE payları 57.303.449 adede ulaştı (Şirket sermayesine oranı %1,87).

Hisse Verileri		Piyasa Çarpanları	
Hisse Kodu	SISE	F/K	6,1
Cari Fiyat (TL)	38,82	FD/FAVÖK	6,7
52H En Yüksek (TL)	46,68	FD/Satışlar	1,4
52H En Düşük (TL)	11,37	PD/DD	1,6
Piyasa Değeri (mn TL)	118.914,0	Relatif Performans	
Piyasa Değeri (mn USD)	6.322,1	S1H	7,6%
Halka Açıklık Oranı (%)	49%	S1A	4,7%
Endeks Payı (BIST100)	5,1%	S3A	7,2%
Temettü Verimi	0,9%	S1Y	60,9%
3A Hacim (mn TL)	3.360,3	YB	8,7%

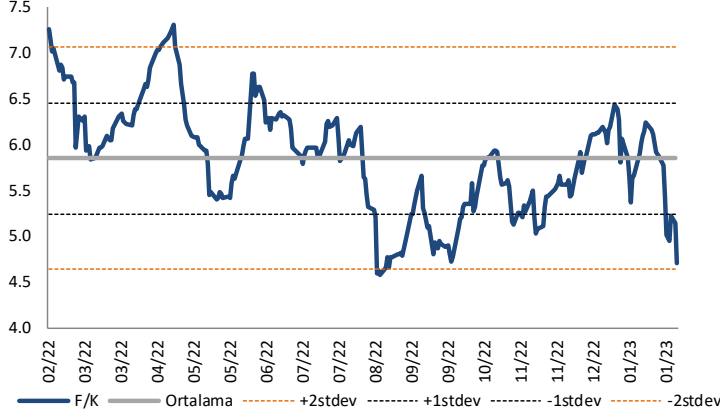
**Sabancı Holding (SAHOL, Pozitif):** Şirket tarafından dün Borsa İstanbul'da pay başına 36,50 TL – 38 TL (ağırlıklı ortalama 37,21 TL) fiyat aralığından toplam 1.500.000 TL nominal değerli SAHOL payları geri alındı. Bu işlemlerle birlikte, geri alınan payların toplam nominal değeri 46.906.059 TL'ye yükselen payların sermayeye oranı %2,2989'a ulaştı.

Hisse Verileri		Piyasa Çarpanları	
Hisse Kodu	SAHOL	F/K	2,3
Cari Fiyat (TL)	37,14	FD/FAVÖK	1,9
52H En Yüksek (TL)	46,42	FD/Satışlar	2,2
52H En Düşük (TL)	13,72	PD/DD	0,9
Piyasa Değeri (mn TL)	75.780,6	Relatif Performans	
Piyasa Değeri (mn USD)	4.028,9	S1H	4,7%
Halka Açıklık Oranı (%)	49%	S1A	1,7%
Endeks Payı (BIST100)	3,3%	S3A	-2,8%
Temettü Verimi	1,8%	S1Y	30,9%
3A Hacim (mn TL)	2.626,7	YB	0,6%

**Skor Kart:** Şirketler ile ilgili Skor Kart'lara [buradan](#) ulaşabilirsiniz. Hisse senedine ilişkin güncel piyasa verilerinin yanı sıra, şirketin son 16 çeyreğine ilişkin önemli rasyo ve finansal verilerinin sunulduğu bir data setidir. Skor Kart ile bilanço dönemlerini takip edebilir, şirket bilançoları dahil tüm finansal verilere ulaşabilir ve güvenli yatırımın avantajlarından faydalanabilirsiniz.

## Çarpanlar Bazında BIST

BIST 100 F/K (Cari)

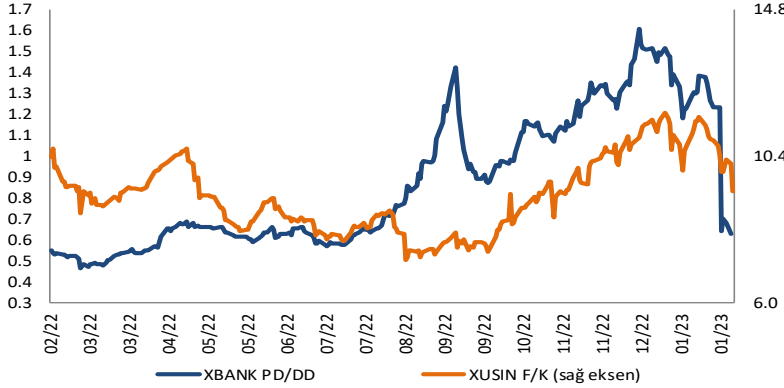


BIST100 F/K Çarpanı (Cari)

	Son 3 Ay	Son 1 Yıl
Kapanış		4.70x
Minimum	4.70x	4.58x
Maksimum	6.43x	7.31x
Ortalama	5.70x	5.85x
Minimuma Uzaklık	0.00x	0.12x
Maksimuma Uzaklık	-1.73x	-2.61x
Performans	-0.9%	-29.1%

Mevcut durumda, son üç aylık ortalama çarpan seviyesine %21; son bir yıllık ortalama çarpan seviyesine %24.5 yakınız.

XBANK PD/DD (Cari) / XUSIN F/K (Cari)



XBANK PD/DD Çarpanı (Cari)

	Son 3 Ay	Son 1 Yıl
Kapanış		0.63x
Minimum	0.63x	0.47x
Maksimum	1.61x	1.61x
Ortalama	1.29x	0.87x
Minimuma Uzaklık	0.00x	0.16x
Maksimuma Uzaklık	-0.98x	-0.98x
Performans	-40.9%	16.9%

Mevcut durumda, son üç aylık ortalama çarpan seviyesine %107; son bir yıllık ortalama çarpan seviyesine %39.7 yakınız.

XUSIN F/K (Cari)



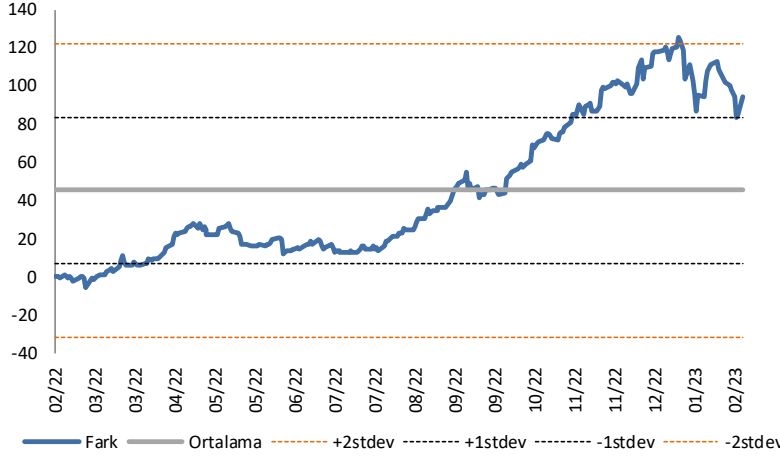
XUSIN F/K Çarpanı (Cari)

	Son 3 Ay	Son 1 Yıl
Kapanış		9.32x
Minimum	9.23x	7.28x
Maksimum	11.69x	11.69x
Ortalama	10.60x	9.19x
Minimuma Uzaklık	0.10x	2.04x
Maksimuma Uzaklık	-2.37x	-2.37x
Performans	26.0%	11.4%

Mevcut durumda, son üç aylık ortalama çarpan seviyesine %14; son bir yıllık ortalama çarpan seviyesine %1.5 yakınız.

## BIST vs MSCI GOÜ Piyasa Göstergeleri

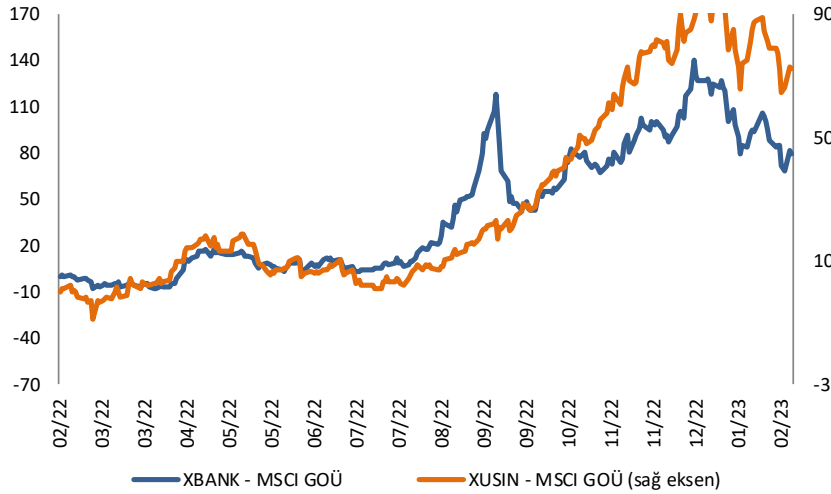
## BIST100 - MSCI GOÜ

BIST 100 - MSCI GOÜ Endeksi Farkı  
(Normalize Edilmiş)

	Son 3 Ay	Son 1 Yıl
Kapanış		93.83
Minimum	83.9	-5.4
Maksimum	126.0	126.0
Ortalama	103.1	45.3
Minimuma Uzaklık	9.9	99.2
Maksimuma Uzaklık	-32.1	-32.1
Performans	15.4%	-14.8%

*Mevcut durumda, son üç aylık ortalama seviyeye 9.3 puan; son bir yıllık ortalama seviyeye 48.5 puan yakınız.*

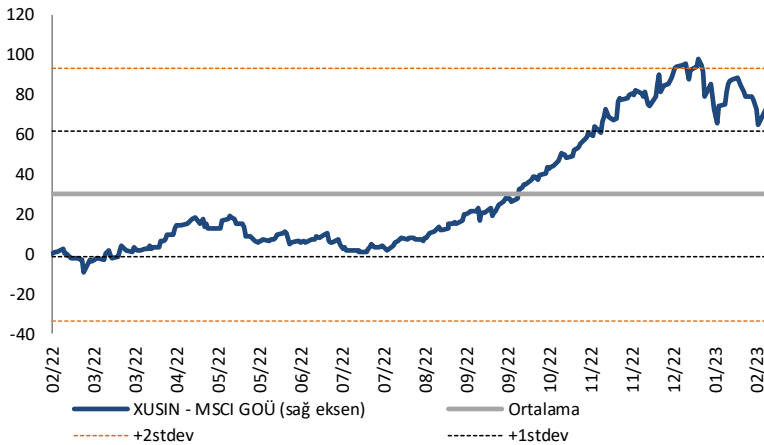
## XBANK - MSCI GOÜ / XUSIN - MSCI GOÜ

XBANK - MSCI GOÜ Bankacılık Endeksi Farkı  
(Normalize Edilmiş)

	Son 3 Ay	Son 1 Yıl
Kapanış		0.0
Minimum	68.5	-8.0
Maksimum	140.8	140.8
Ortalama	99.3	42.2
Minimuma Uzaklık	-68.5	8.0
Maksimuma Uzaklık	-140.8	-140.8
Performans	3.2%	-14.0%

*Mevcut durumda, son üç aylık ortalama seviyeye 99.3 puan; son bir yıllık ortalama seviyeye 42.2 puan yakınız.*

## XUSIN - MSCI GOÜ Sanayi Endeksi

XUSIN - MSCI GOÜ Sanayi Endeksi Farkı  
(Normalize Edilmiş)

	Son 3 Ay	Son 1 Yıl
Kapanış		0.0
Minimum	59.2	-8.9
Maksimum	97.5	97.5
Ortalama	80.1	30.2
Minimuma Uzaklık	-59.2	8.9
Maksimuma Uzaklık	-97.5	-97.5
Performans	6.4%	-7.2%

*Mevcut durumda, son bir yıllık ortalama seviyeye 30.2 puan uzağınız.*

# FONLABÜYÜSÜN

Türkiye'nin Kitle Fonlama Platformu

Girişim ve Yatırım Ekosistemine Değer Katan Projeler  
fonlabuyusun.com'da!



Haftalık Veri Takvimi						
Tarih	TSİ	Ülke	Açıklanacak Veri	Dönemi	Beklenti	Önceki
6 Şubat		Almanya	TÜFE (Aylık)	Ocak	1.2%	-0.8%
6 Şubat		Almanya	TÜFE (Yıllık)	Ocak	9.2%	8.6%
6 Şubat	10:00	Almanya	Fabrika Siparişleri (Aylık)	Aralık	2.0%	-5.3%
6 Şubat	10:00	Almanya	Fabrika Siparişleri (Yıllık)	Aralık	-11.4%	-11.0%
6 Şubat	11:15	Euro Bölgesi	AMB Yetkilisi Holzmann'ın Konuşması			
6 Şubat	12:30	Euro Bölgesi	Sentix Yatırımcı Güven Endeksi	Şubat	-	-17.5
6 Şubat	13:30	Euro Bölgesi	Perakende Satışlar (Aylık)	Aralık	-	0.8%
6 Şubat	13:30	Euro Bölgesi	Perakende Satışlar (Yıllık)	Aralık	-2.7%	-2.8%
7 Şubat	08:00	Japonya	Öncü Endeks	Aralık	97.2	97.4
7 Şubat	10:00	Almanya	Sanayi Üretimi	Aralık	-2.0%	0.2%
7 Şubat	16:30	ABD	Dış Ticaret	Aralık	-68.5B\$	-61.5B\$
7 Şubat	17:30	Türkiye	Nakit Bütçe Dengesi (Milyar TL)	Ocak	-	-108.3
7 Şubat	20:00	ABD	FED Başkanı Powell'in Konuşması			
7 Şubat	20:00	Euro Bölgesi	AMB Yetkilisi Schanbel'in Konuşması			
7 Şubat	23:00	ABD	Tüketici Kredileri	Aralık	25.000B\$	27.962\$
8 Şubat	02:50	Japonya	Ödemeler Dengesi (Milyar Yen)	Aralık	100	1803.5B
8 Şubat	15:00	ABD	MBA Mortgage Başvuruları	Şubat	-	-9.0%
8 Şubat	17:15	ABD	FED Yetkilisi Williams'ın Konuşması			
8 Şubat	18:00	ABD	FED Yetkilisi Barr ve Bostic'in Konuşmaları			
8 Şubat	18:00	ABD	Perakende Stoklar (Aylık)	Aralık	0.1%	0.1%
8 Şubat	18:00	Euro Bölgesi	AMB Yetkilisi Knot'un Konuşması			
9 Şubat	09:00	Japonya	Makine Siparişleri (Yıllık)	Ocak	-	0.9%
9 Şubat	16:30	ABD	Haftalık İşsizlik Maaşı Başvuruları	4 Şubat	-	183K
9 Şubat	16:30	ABD	Devam Eden İşsizlik Başvuruları	28 Ocak	-	1655K
10 Şubat	02:50	Japonya	ÜFE (Aylık)	Ocak	0.3%	0.5%
10 Şubat	02:50	Japonya	ÜFE (Yıllık)	Ocak	9.7%	10.2%
10 Şubat	04:30	Çin	TÜFE (Yıllık)	Ocak	2.3%	1.8%
10 Şubat	04:30	Çin	ÜFE (Yıllık)	Ocak	-0.4%	-0.7%
10 Şubat	10:00	Türkiye	Sanayi Üretimi	Aralık	-	-1.1%
10 Şubat	10:00	Türkiye	Sanayi Üretimi (Yıllık)	Aralık	-	-1.3%
10 Şubat	10:00	Türkiye	İşsizlik Oranı	Aralık	-	10.2%
10 Şubat	17:10	Euro Bölgesi	AMB Yetkilisi De Cos'un Konuşması			
10 Şubat	18:00	ABD	Michigan Üniversitesi Sentiment (Öncü)	Şubat	65.0	64.9
10 Şubat	18:00	ABD	Michigan Üniversitesi 1 Yıllık Enflasyon Beklentisi (Öncü)	Şubat	-	3.9%
10 Şubat	18:00	ABD	Michigan Üniversitesi 5-10 Yıllık Enflasyon Beklentisi (Öncü)	Şubat	-	2.9%
10 Şubat	18:00	ABD	Michigan Üniversitesi Beklenti Endeksi (Öncü)	Şubat	-	62.7%
10 Şubat	18:00	ABD	Michigan Üniversitesi Cari Durum Endeksi (Öncü)	Şubat	-	68.4%
10 Şubat	20:30	ABD	FED Yetkilisi Waller'in Konuşması			
10 Şubat	22:00	ABD	Aylık Bütçe Dengesi	Ocak	-	85.0B\$

Kaynak: Bloomberg, TCMB, TÜİK, HLY Araştırma



# AKLIN YOLU AÖS

**AÖS, Google Play ve App Store'da!**  
Geç kalmadan akıllı telefonunuza yükleyin.

Sonuç veren yatırım kararlarının  
püf noktası, finans piyasalarını  
doğru yorumlamaktır.  
Kişisel finansal asistanınız  
AÖS'le tanışın,  
akıl odaklı öneriler sayesinde  
yatırım deneyiminizi iyileştirin.



## Halk Yatırım Araştırma



Halkyatirimarastirma@halkyatirim.com.tr



+90 216 285 09 00

## Halk Yatırım Araştırma

Banu KIVCI TOKALI	Araştırma Direktörü	BTokali@halkyatirim.com.tr +90 216 547 81 88
İlknur TURHAN	Müdür Perakende, Cam, Çimento, GYO, Mobilya, Gıda	ITurhan@halkyatirim.com.tr +90 216 547 81 85
Ayşegül BAYRAM	Uzman Strateji, Telekom, Madencilik, Savunma, Yazılım, Teknoloji, Enerji, Tarım	ABayram@halkyatirim.com.tr +90 216 547 87 30
Mehmet Bilal BİRCAN	Uzman Bankacılık, Dayanıklı Tüketim	MBircan@halkyatirim.com.tr +90 216 547 82 53
Emil ABDULLAYEV	Uzman Demir-Çelik, Petrol & Gaz	EAbdullayev@halkyatirim.com.tr +90 216 547 87 24
Yasin SARIHAN	Uzman Yardımcısı Otomotiv	YSarihan@halkyatirim.com.tr +90 216 547 87 26

## ÇEKİNCE

Bu rapor ve yorumlardaki yazılar, bilgiler ve grafikler yalnızca bilgi edinilmesi amacıyla derlenmiştir. Burada yer alan yatırım bilgi, yorum ve tavsiyeleri yatırım danışmanlığı kapsamında değildir. Yatırım danışmanlığı hizmeti, yetkili kuruluşlar tarafından kişilerin risk ve getiri tercihleri dikkate alınarak kişiye özel, imzalanacak yatırım danışmanlığı sözleşmesi çerçevesinde sunulmaktadır. Burada yer alan yorum ve tavsiyeler ise genel niteliktedir. Bu tavsiyeler mali durumunuz ile risk ve getiri tercihlerinize uygun olmayabilir. Bu nedenle, sadece burada yer alan bilgilere dayanarak yatırım kararı verilmesi beklentilerinize uygun sonuçlar doğurmayabilir. Halk Yatırım, bu bilgilerin doğru, eksiksiz ve değişmez olduğunu garanti etmez, bilgi eksikliği ve yanlışlığından hiçbir şekilde sorumlu tutulamaz. Raporda yer alan ifadeler, hiçbir şekilde alış veya satış teklifi olarak değerlendirilemez. Halk Yatırım'ın rapordaki bilgiler dolayısıyla ortaya çıkabilecek doğrudan ve dolaylı kazanç ve zararlarla ilgili herhangi bir sorumluluğu yoktur. Bu ileti 05 Kasım 2014 tarih ve 29166 sayılı Resmî Gazetede yayınlanan ve 01 Mayıs 2015 tarihinde yürürlüğü giren "Elektronik Ticaretin Düzenlenmesi Hakkında" çıkan kanunun 2.Maddesi c bendinde belirtilen Ticari Elektronik ileti kapsamında değildir.

